



STRUER
STATSGYMNASIUM

UDDANNELSE OG KOSTSKOLE
STX · HHX · HTX · HF · EUD/EUX · IB · 10. KLASSE

Installer printere på en MacBook

Det er muligt at installere nogle printere via AirPrint.

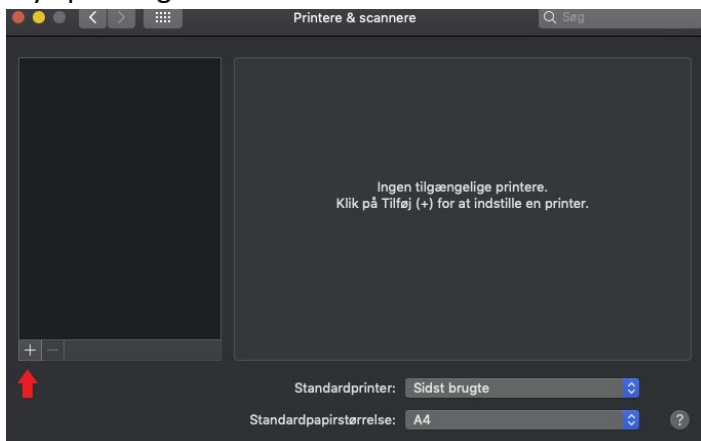
Tryk på æblet og vælg Systemindstillinger:



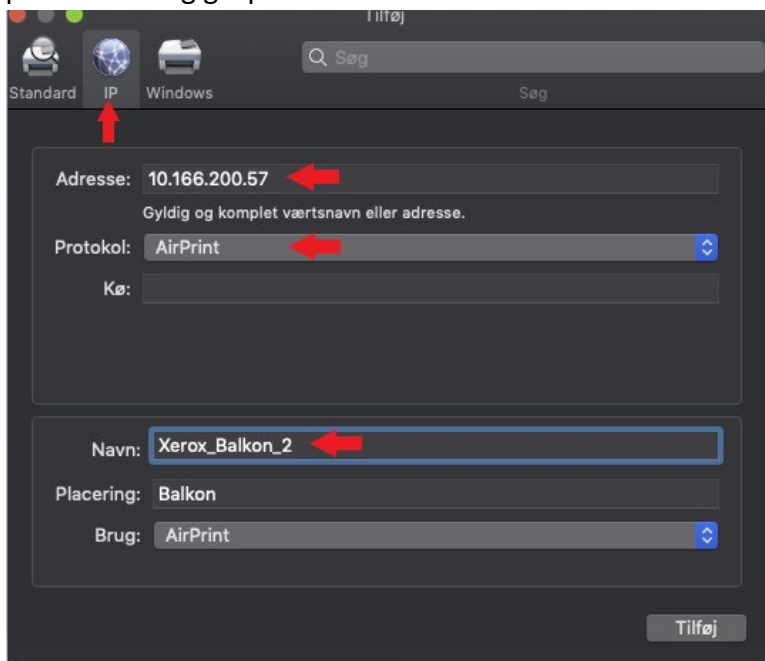
Vælg printer & scanner.



Tryk på + tegnet.



Vælg IP og skriv IP-adresse på printeren, de står nederst i dokumentet, vælg AirPrint protokollen og giv printeren et navn.



Tryk på Tilføj.

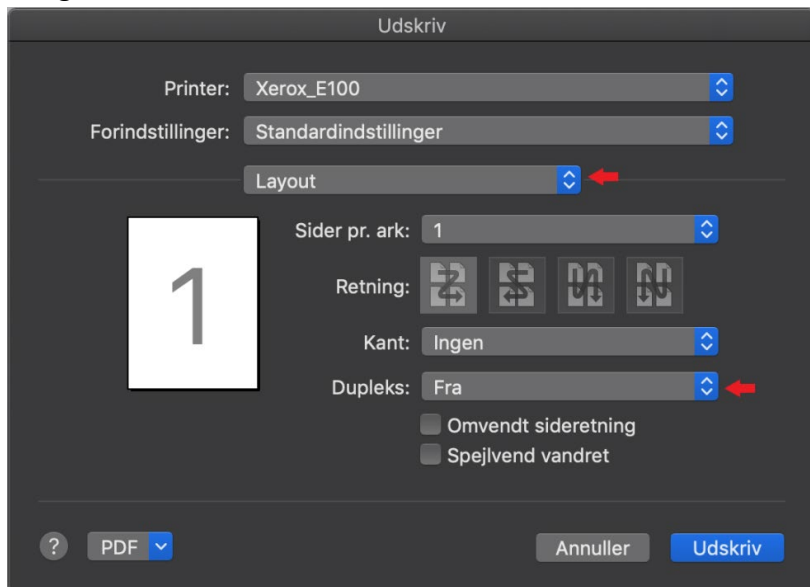


STRUER
STATSGYMNASIUM

UDDANNELSE OG KOSTSKOLE
STX · HHX · HTX · HF · EUD/EUX · IB · 10. KLASSE

Start Word og åben et tomt dokument.

Vælg udskriv:



Skift til Layout.

Vælg fra ved Dupleks.



Tryk på piltasterne ved forindstillingerne og vælg Arkiver...

Tryk på ok.

Type	Navn	Placering	IP
XEROX WorkCentre 7835	Xerox_B205_F	B205	10.166.200.49
Xerox Phaser 3635 MFP	Xerox_Blaa	Blå sal	10.166.200.29
Xerox Phaser 3635 MFP	Xerox_Blaa_2	Blå sal	10.166.200.52
Xerox VersaLink C405	Xerox_Farve_Blaa	Blå sal	10.166.200.20
XEROX WorkCentre 7835	Xerox_E2	E 020	10.166.200.48
Xerox VersaLink C7020	Xerox_E3	E 020	10.166.200.54
XEROX WorkCentre 7835	Xerox_E100	E-gang 1. sal	10.166.200.28
Xerox® AltaLink® C8035	Xerox_7200_2	F215	10.166.200.70
Xerox® VersaLink® C7020 MFP	Xerox_FS20	FS GANG	10.166.200.55
Xerox Phaser 3635 MFP	Xerox_FS06	FS06	10.166.200.65
Xerox VersaLink C7020	Xerox_F100	Ved F kantinen	10.166.200.22
Xerox VersaLink C405	Boarding-C	Kostskolen 1. sal	10.166.200.158
XEROX WorkCentre 7220	Kostskolen	Kostskolen 1. sal	10.166.200.38